


Luxaflex® PowerView® Automation

Hjälpmaterial



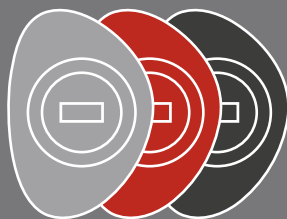
Installation



SmartHome



Problem-
lösning



Pebble®
Färgval

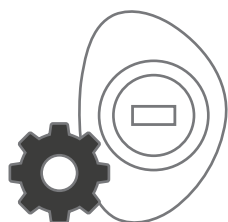


Villkor



luxaflex.se

Installation




Installation
i appen



Installation av
fjärrkontroll



Installation
av Gateway



Hjälpvideos



Powerview®
- tidigare
system

Luxaflex® PowerView® Automation SmartHome



RemoteConnect™
- funktioner



Google Assistant
Quick Start Guide



Amazon Alexa
Quick Start Guide



Apple Homekit
Quick Start Guide



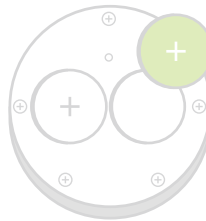
← Hjälpmedelsmaterial

luxaflex.se

Problemlösning



FAQ - frågor
och svar



Byte av batterier



Felsökning



Hjälpmaterial

Villkor



Villkor



Integritets-
policy

Hjälpvideos

- 1. Lägg till gardiner i ditt hem
- 2. Fjärrkontroll - installation och funktioner
- 3. Installation av Gateway
- 4. Överför ägarskap av hem
- 5. Sammankoppla PowerView® Gen 3 med tidigare PowerView hem
- 6. Justera gardinens gränslägen och vinkling
- 7. Lägg till/justera favoritläge
- 8. Användning av gardinens programmeringsknapp
- 9. Kalibrera gardinens stopp i appen
- 10. Administrera ditt hem i appen
- 11. Gateway - knappar och funktioner

